



SEÑALES DE PREVENCIÓN




Pega láminas de lo que debemos hacer antes, durante y después del temblor.

EL TEMBLOR

Nombre:



Pega la flecha blanca sobre cartulina verde y con ayuda de tus padres colócala en la salida de tu casa.



Nombre:




Pinta la señal de seguridad, pégalo sobre cartulina y con ayuda de tus padres colócalo en un lugar seguro de tu casa.



Nombre:



Colorea y con ayuda de tus padres averigua sobre esta señal y en que momento lo podemos usar.




EXTINTOR

Nombre:




Realiza embolillado con papel crepe de color rojo y decora la señal y menciona que nos dice la señal.



Nombre:



Colorea y dibuja lo que le falta a esta señal.



Nombre:



Descarga más fichas educativas de ciencia y ambiente para niños de 3 años en el siguiente enlace:

estudiositos.org/ciencia-y-ambiente-3-años