




# RECTÁNGULO






Punza el rectángulo, luego desglosa y pega papel seda verde por debajo.



**Nombre:** .....




Colorea sólo los rectángulos que encuentres.



**Nombre:** .....



Colorea el rectángulo con crayolas, luego pega palitos de chupetes en sus lados.



**Nombre:** .....



Pega serpentina en los cuatro lados del rectángulo.



**Nombre:** .....



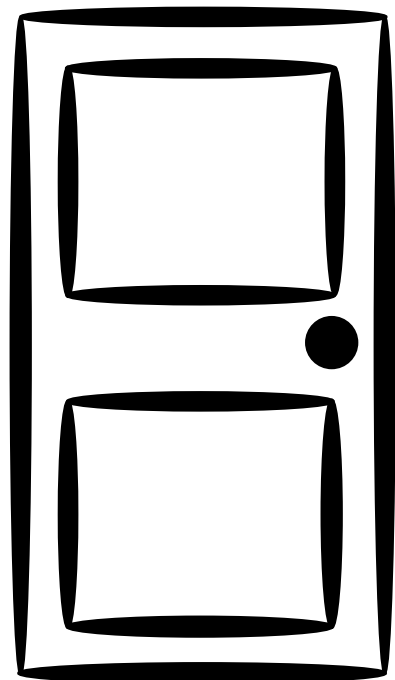


Delinea los rectángulos con plumones de diferente color.



**Nombre:** .....





Observa y colorea los objetos que tienen forma de rectángulo.



**Nombre:** .....




Traza los rectángulos.



Nombre: .....



Pega figuras de forma rectangular sobre la mesa.



**Nombre:** .....





Descarga más fichas educativas de matemáticas para niños de 3 años en el siguiente enlace:

[estudiositos.org/matematica-3-años](https://estudiositos.org/matematica-3-años)