





# OPUESTOS




Une cada dibujo con su opuesto.




Nombre: .....



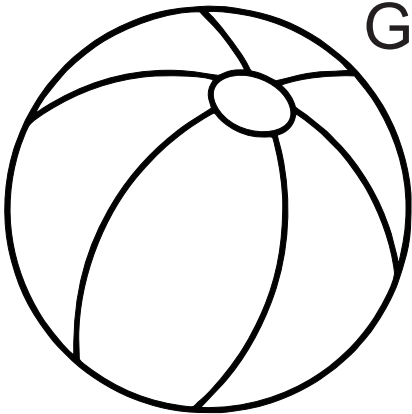
Dibuja y colorea el opuesto de la figura.



Fiero



Feliz





Grande

Nombre: .....

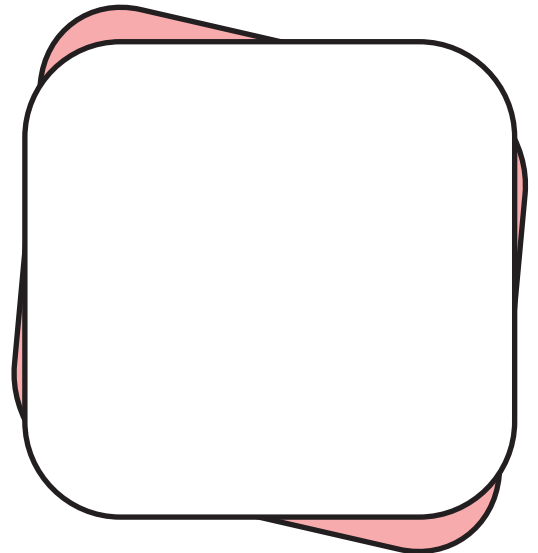



Dibuja o pega los opuestos de cada figura.


FLACO



ALTO



BEBE




Nombre: .....




Dibuja o pega los opuestos de cada figura.

DÍA



LENTO





CERRADO



Nombre: .....



Colorea y describe porque el día y la noche son opuestos.



Nombre: .....



**Descarga más fichas educativas de comunicación  
para niños de 4 años en el siguiente enlace:**

**[estudiositos.org/lenguaje-y-comunicación-4-años](https://estudiositos.org/lenguaje-y-comunicación-4-años)**