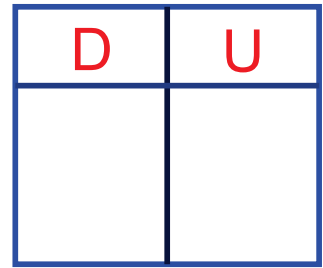
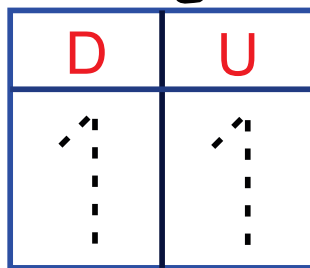
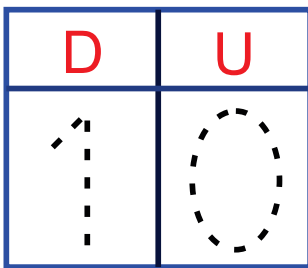
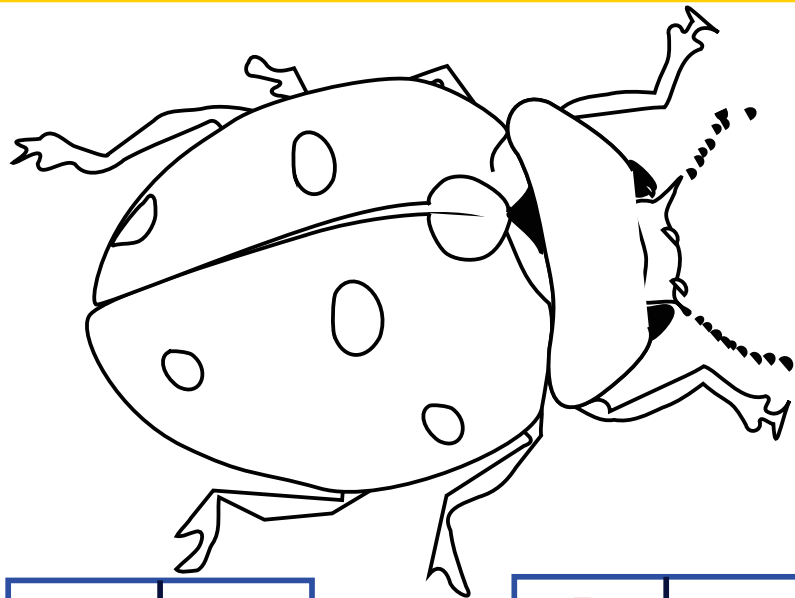
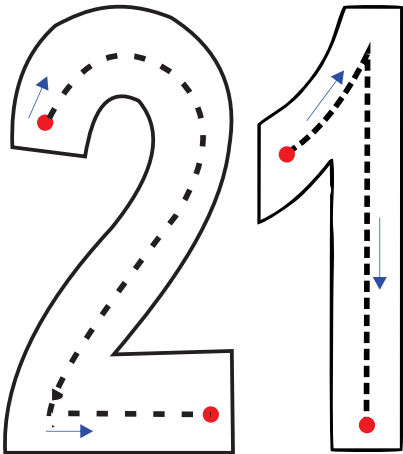


## NÚMEROS DEL 21 AL 30

Delinea en numeral 21. Con t mpera completa 21 manchitas a la mariquita. Cuenta hasta el 21.




1	-		-		-		-		-
	-		-		-		-	1	0
		-			-			-	
		-			-			-	
		-			-			-	
		-			-			-	

Nombre: .....



Dibuja la cantidad de elementos que indique el número.  
Escribe el número 21.

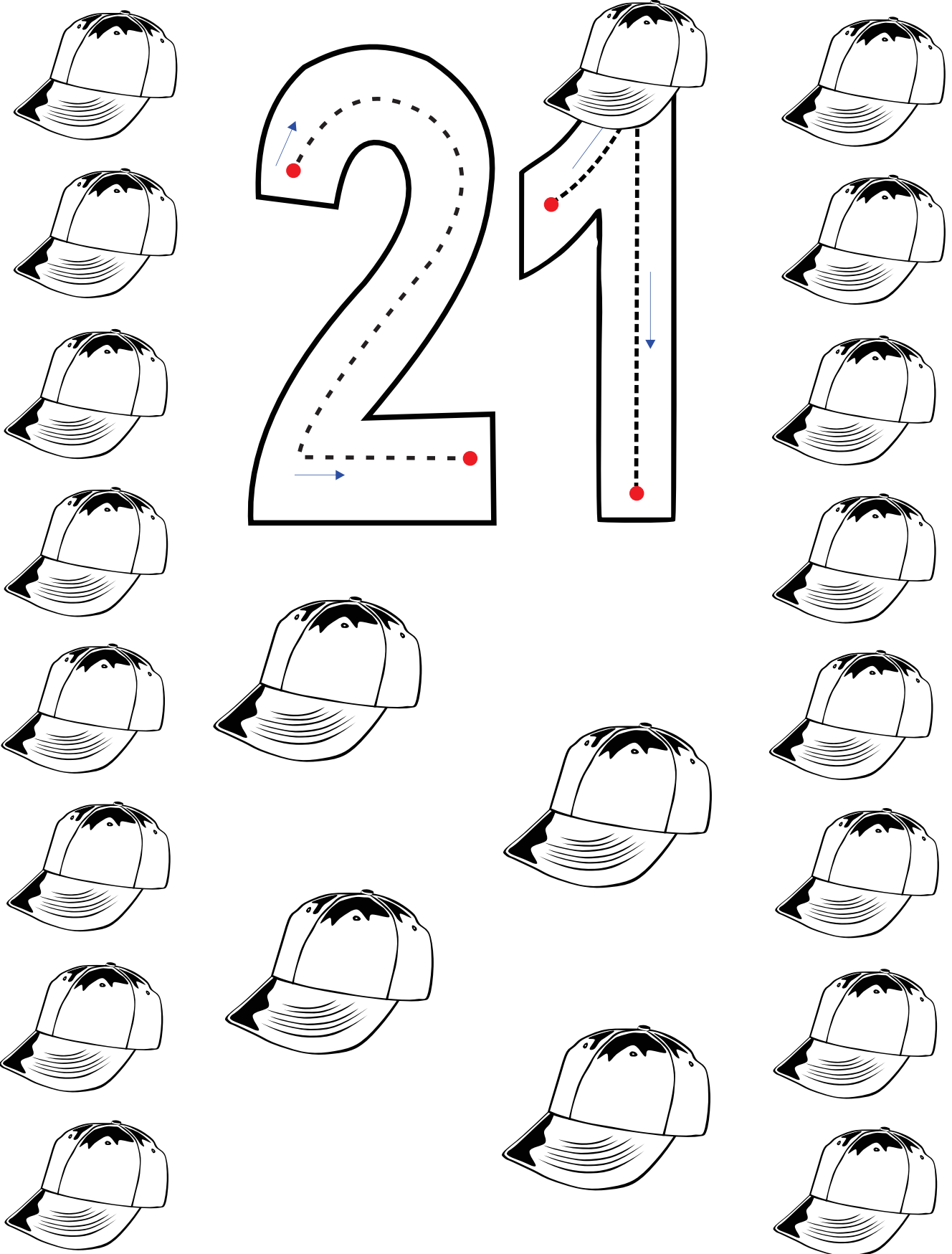


21	21	21	21	21

Nombre: .....



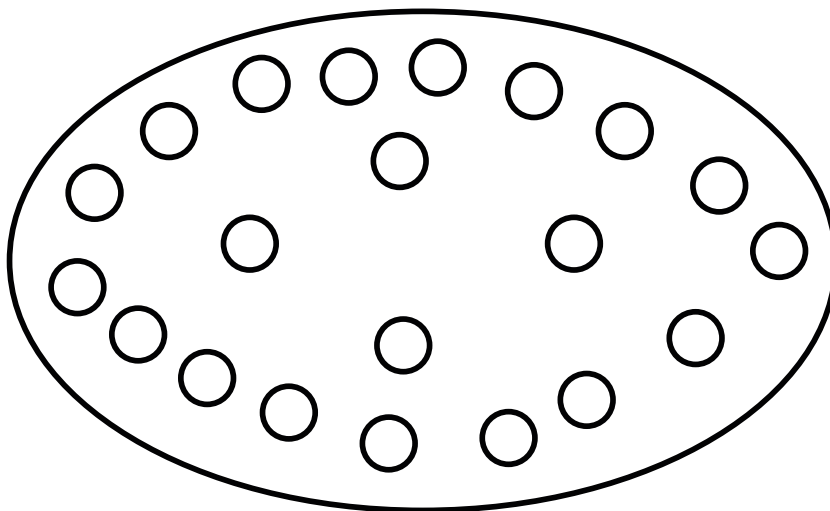
Delinea el número 21 y luego colorea con crayolas los gorros.



Nombre: .....



Cuenta y pinta los círculos, Escribe el número 21.


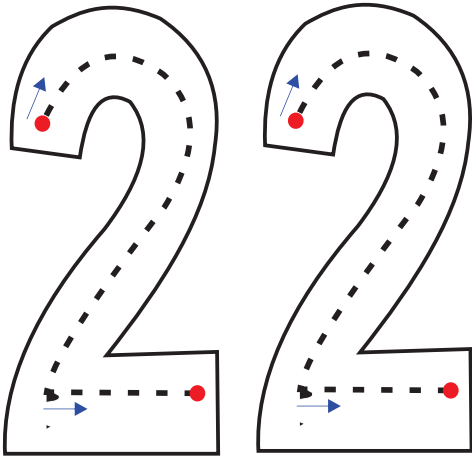


21	21	21	21

Nombre: .....



Delinea en numeral. Pega 22 bolitas de crepé en el árbol. Cuenta hasta el 22.




D	U	+	D	U	=	D	U
1	0		1	2			

1	-	-	-	-	-	-	-	-	-
	-	-	-	-	-	-	1	0	
		-			-		-		
		-			-		-		
		-			-		-		
		-			-				

**Nombre:** .....



Dibuja la cantidad de elementos que indique el número.  
Escribe el número 22.




22	22	22	22	22

**Nombre:** .....



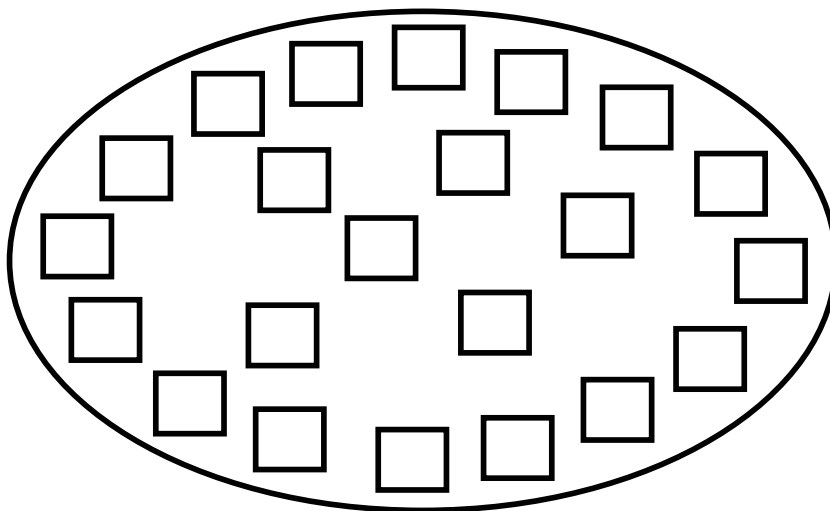
Delinea el número 22 y luego colorea con crayolas los gorros.



Nombre: .....



Cuenta y pinta los cuadrados, Escribe el número 22.


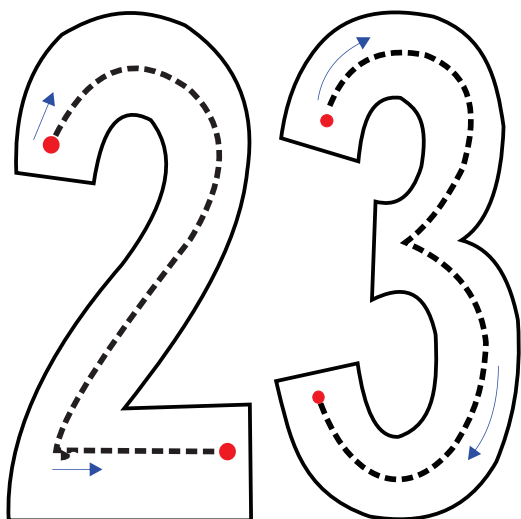


22	22	22	22

Nombre: .....



Delinea en numeral. Pega 23 bolitas de plastilina en el elefante. Cuenta hasta el 23.



D	U	+	D	U	=	D	U
1	0		1	3			

1	-		-		-		-		-
	-		-		-		-	1	0
		-			-			-	
		-			-			-	
		-			-			-	
		-			-			-	

**Nombre:** .....



Dibuja la cantidad de elementos que indique el número.  
Escribe el número 23.





23	23	23	23	23

Nombre: .....



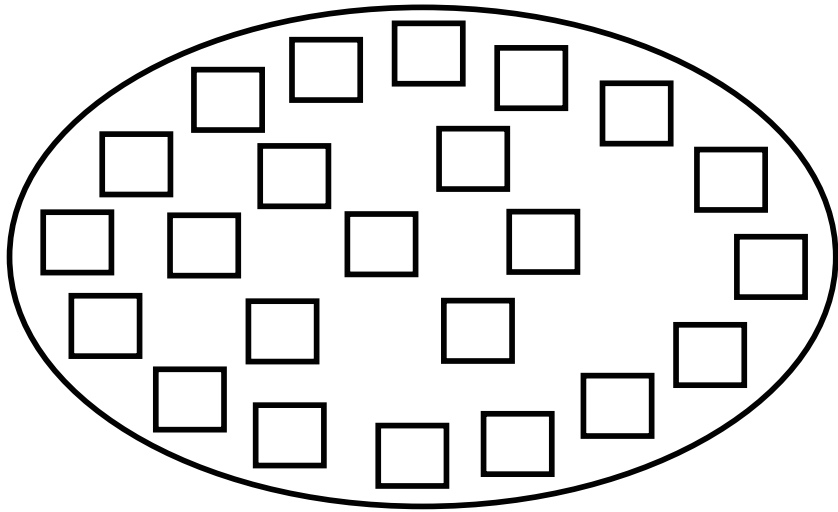
Delinea el número 23 y luego colorea con crayolas las ollas.



Nombre: .....



Cuenta y pinta los cuadrados, Escribe el número 23.


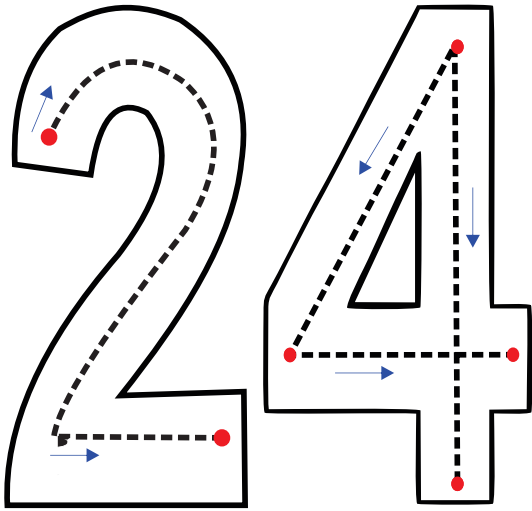


23	23	23	23

Nombre: .....



Delinea en numeral. Completa 24 burbujass al pez. Completa los números.



D	U	+	D	U	=	D	U
1	0		1	4			

1	-		-		-		-		-
	-		-		-		-	1	0
		-			-			-	
		-			-			-	
		-			-			-	
		-			-			-	
		-			-			-	
		-			-			-	

**Nombre:** .....



Dibuja la cantidad de elementos que indique el número.  
Escribe el número 24.



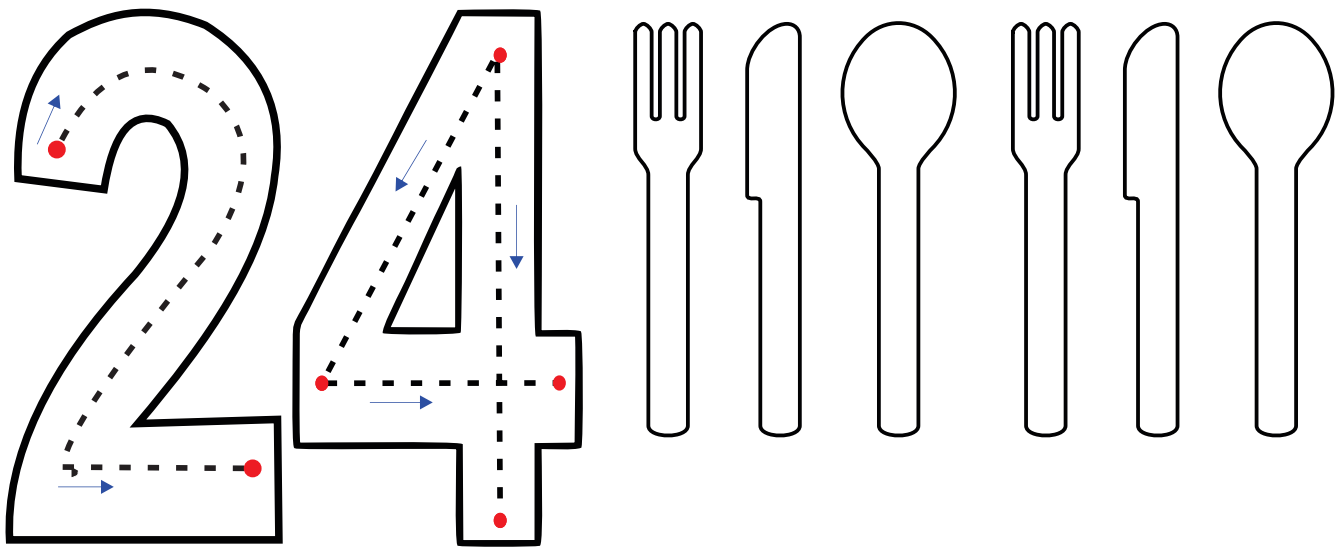


24	24	24	24	24

**Nombre:** .....




Delinea el número 24 y luego colorea los cubiertos.



Nombre: .....



Cuenta y pinta los cuadrados, Escribe el número 24.

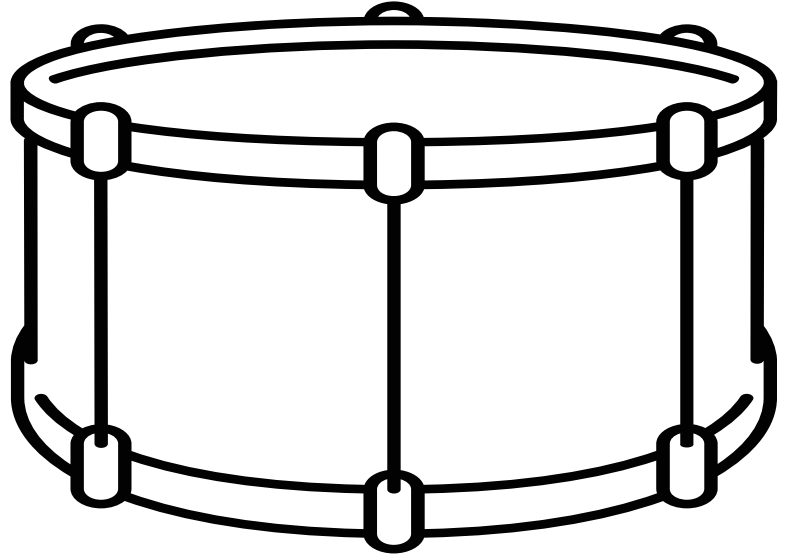
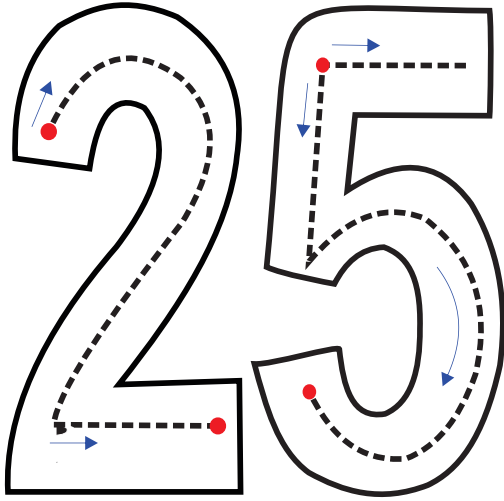


24	24	24	24

Nombre: .....



Delinea el numeral. Estampa 25 huellitas con t mpera. Cuenta los n meros.




D	U	+	D	U	=	D	U
1	0		1	5			

1	-		-		-		-		-
	-		-		-		-	1	0
		-			-			-	
		-			-			-	
		-			-			-	
		-			-			-	
		-			-			-	
		-			-			-	

**Nombre:** .....



Dibuja la cantidad de elementos que indique el número.  
Escribe el número 25.



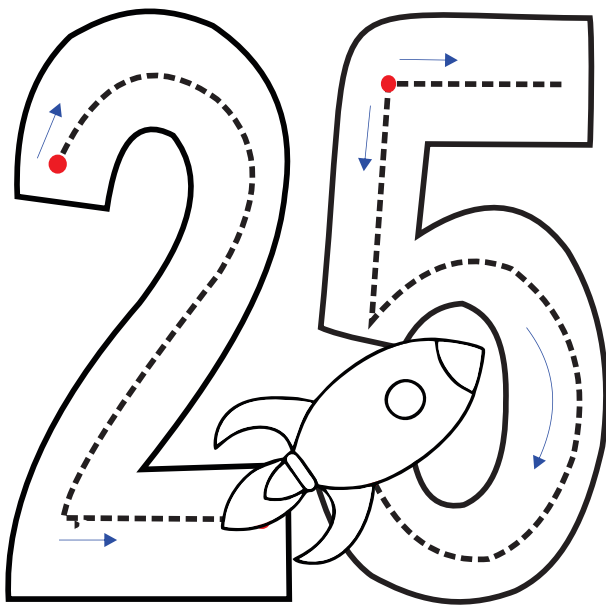


25	25	25	25	25

**Nombre:** .....



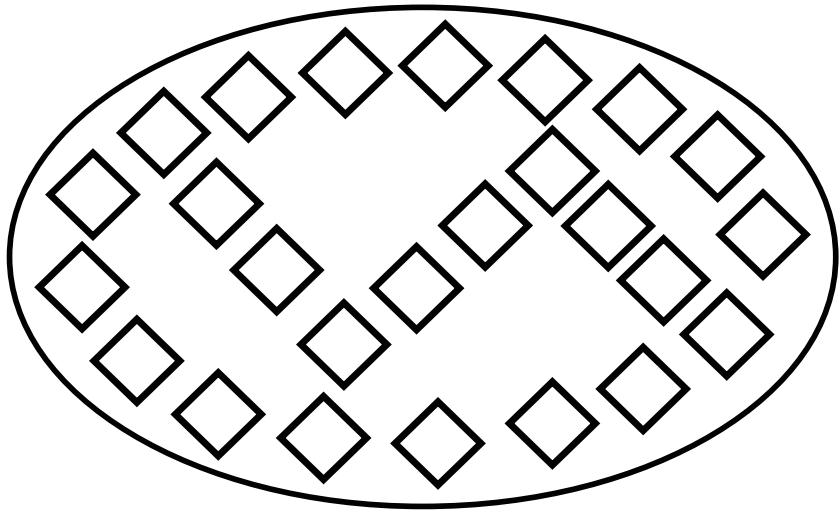
Delinea el número 25 y luego colorea los cohetes.



Nombre: .....



Cuenta y pinta los cuadrados, Escribe el número 25.





25	25	25	25

Nombre: .....



Delinea el numeral. Completa 26 medias lunas y resuelve la adición. Escribe la numeración




D	U		D	U		D	U
1	0	+	1	6	=		

1	-		-		-		-		-
	-		-		-		-	1	0
		-			-			-	
		-			-			-	
		-			-			-	
		-			-			-	
		-			-			-	
		-			-			-	

**Nombre:** .....



Dibuja la cantidad de elementos que indique el número.  
Escribe el número 26.






26	26	26	26	26

**Nombre:** .....



Delinea el número 26 y luego colorea los biberones.




Nombre: .....



Cuenta y pinta los triángulos, Escribe el número 26.

26

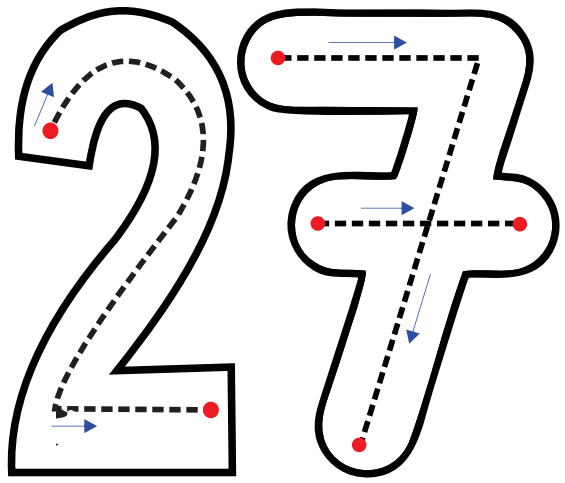


26	26	26	26

Nombre: .....



Delinea el numeral. Completa 27 soles y resuelve la adición.  
Escribe el numeral 27.




D	U	+	D	U	=	D	U
1	0		1	7			

2	7	-	2	7	-	2	7
		—			—		
		—			—		
		—			—		
		—			—		
		—			—		

**Nombre:** .....



Dibuja la cantidad de elementos que indique el número.  
Escribe el número 27.

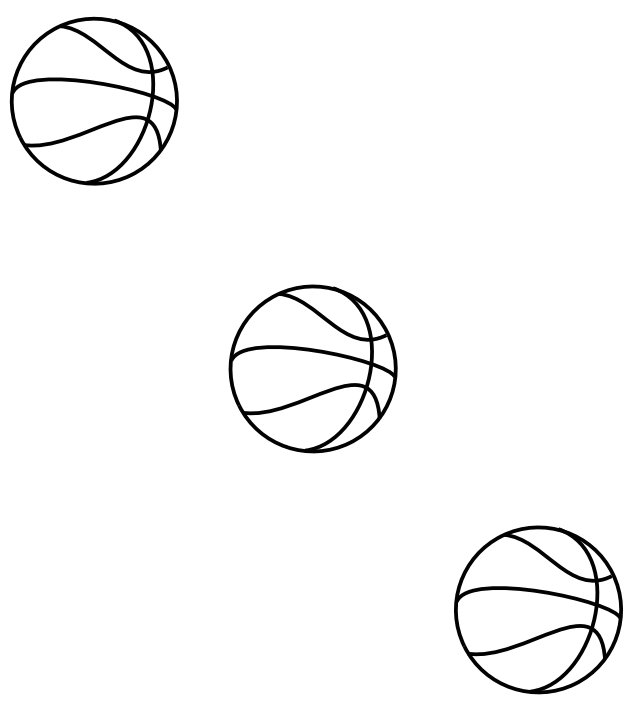

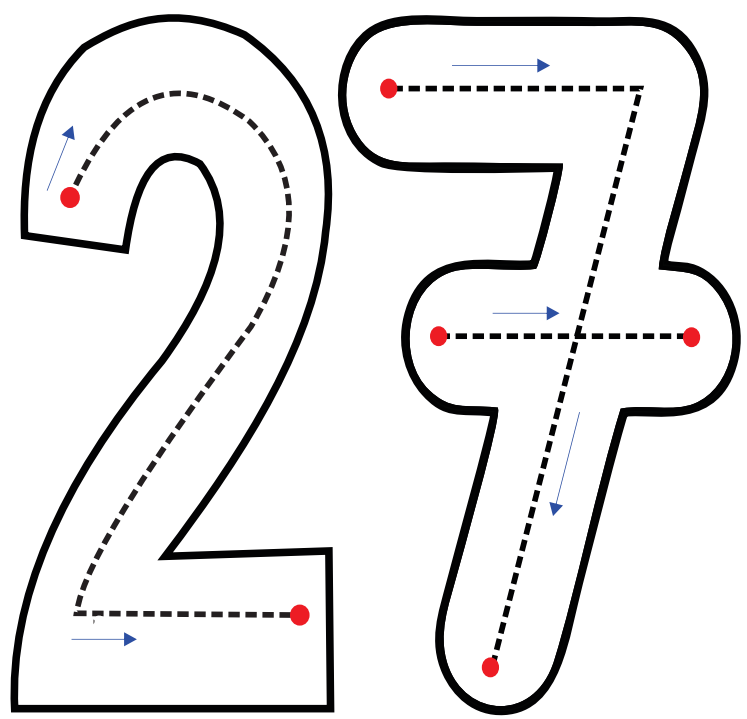


27	27	27	27	27

Nombre: .....




Delinea el número 27 y luego colorea los balones.



Nombre: .....



Cuenta y pinta los corazones, Escribe el número 27.


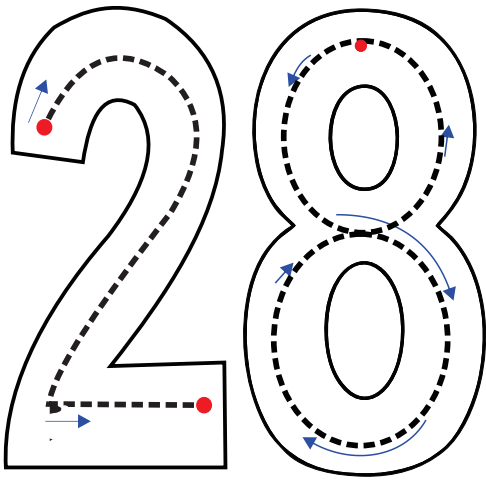


27	27	27	27

Nombre: .....



Delinea el numeral. Completa 28 flores y resuelve la adición.  
Escribe el numeral 28.




D	U		D	U		D	U
1	0	+	1	8	=		

2	8	-	2	8	-	2	8
		-			-		
		-			-		
		-			-		
		-			-		
		-			-		

**Nombre:** .....



Dibuja la cantidad de elementos que indique el número.  
Escribe el número 28.






28	28	28	28	28

Nombre: .....



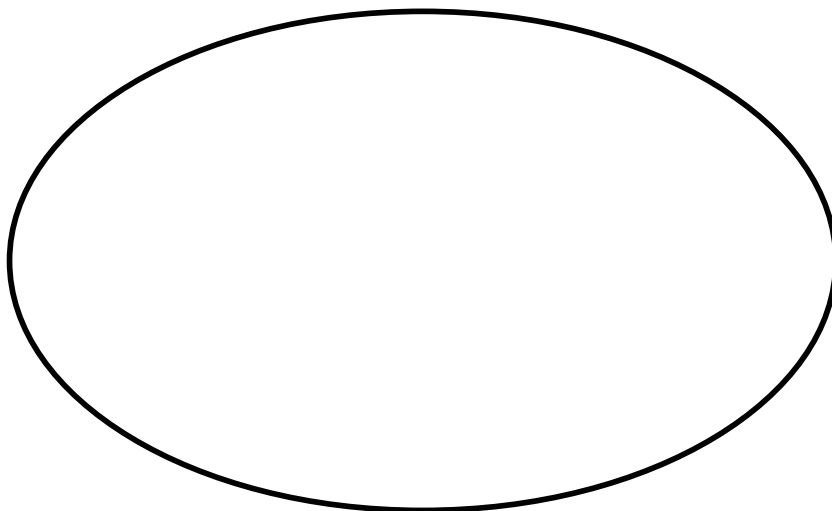
Delinea el número 28 y luego colorea los conejos.



Nombre: .....



Embolilla papel crepé y pega 28 bolitas. Escribe el número 28.

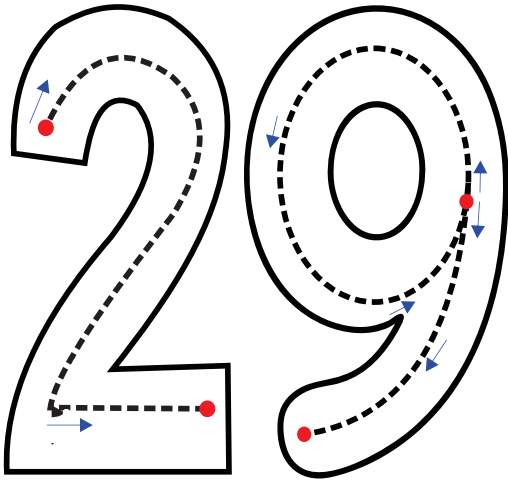


28	28	28	28

Nombre: .....



Delinea el numeral. Pega 29 semillas y resuelve la adición.  
Escribe el numeral 29.



D	U
2	9



D	U
2	9



D	U

2	9	-	2	9	-	2	9
		-			-		
		-			-		
		-			-		
		-			-		
		-			-		

**Nombre:** .....



Dibuja la cantidad de elementos que indique el número.  
Escribe el número 29.



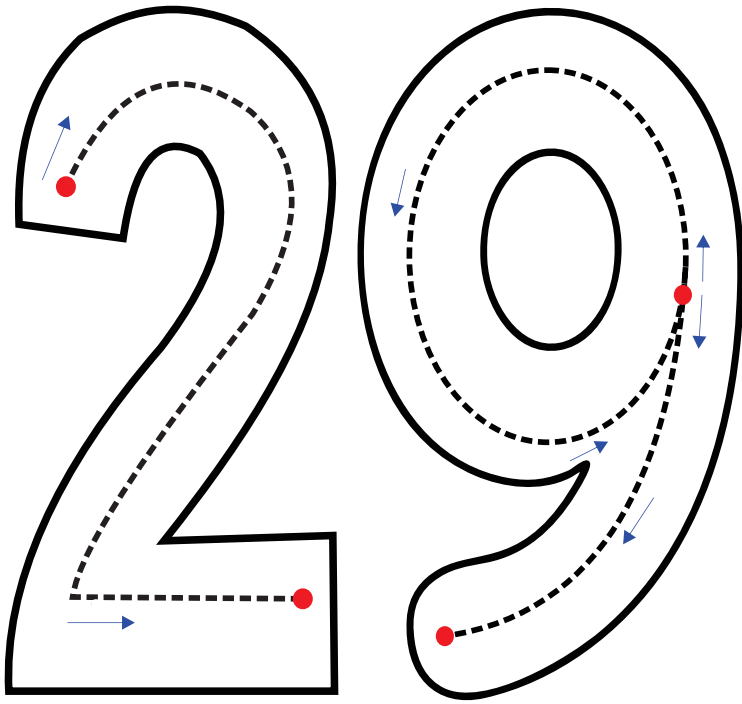


29	29	29	29	29

Nombre: .....



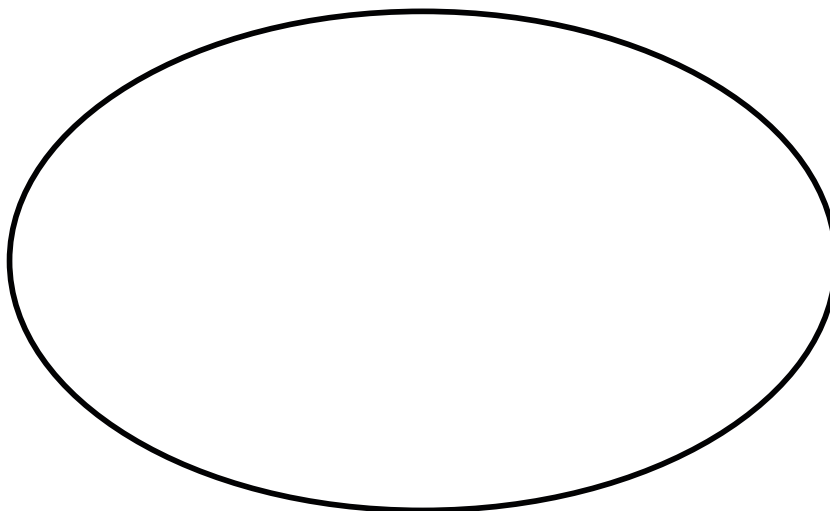
Delinea el número 29 y luego colorea los chullos.



Nombre: .....



Pega dentro del óvalo 29 bolitas de plastilina. Escribe el número 28.

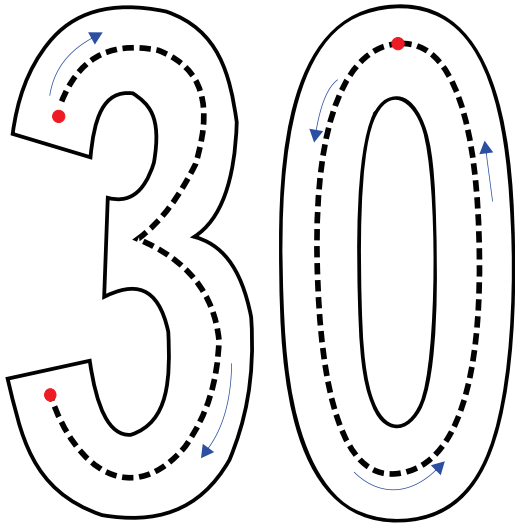


29	29	29	29

**Nombre:** .....



Delinea el numeral. Pega 30 palitos de fósforo y resuelve la adición. Escribe el numeral 30.





D	U	+	D	U	=	D	U
3	0		0	0			

3	0	—	3	0	—	3	0
		—			—		
		—			—		
		—			—		
		—			—		
		—			—		

**Nombre:** .....



Dibuja la cantidad de elementos que indique el número.  
Escribe el número 30.

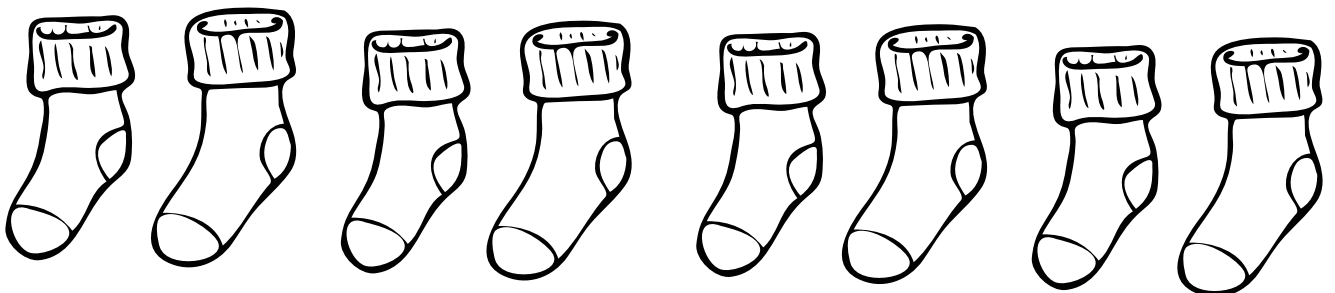
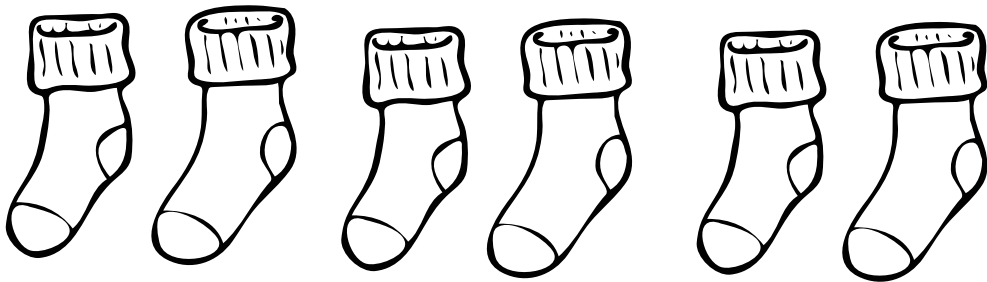
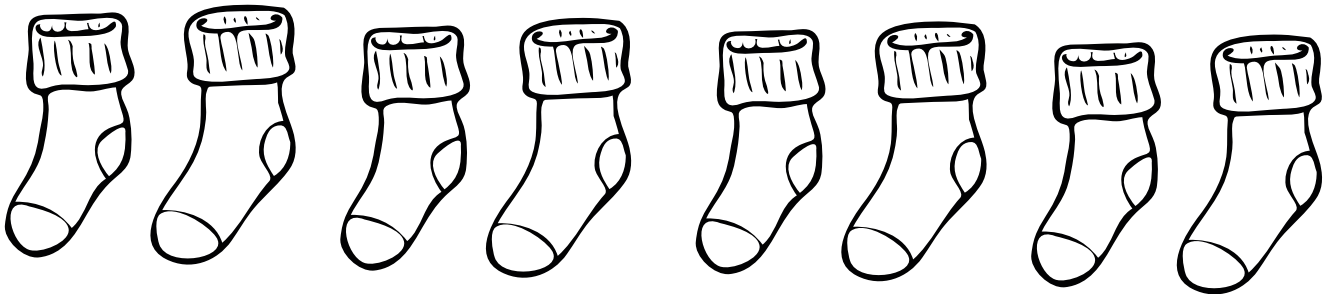
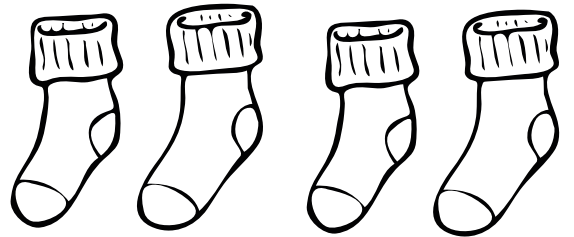
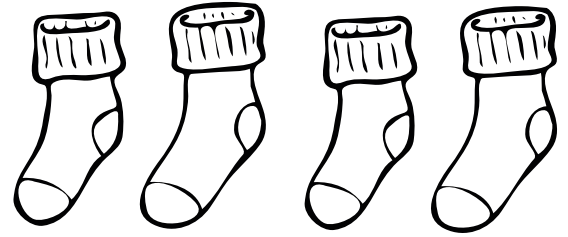
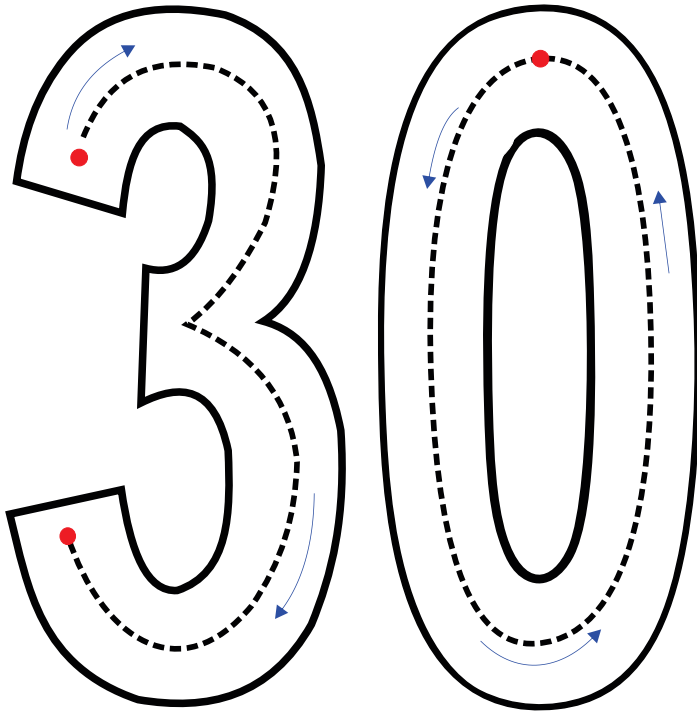


30	30	30	30	30

**Nombre:** .....



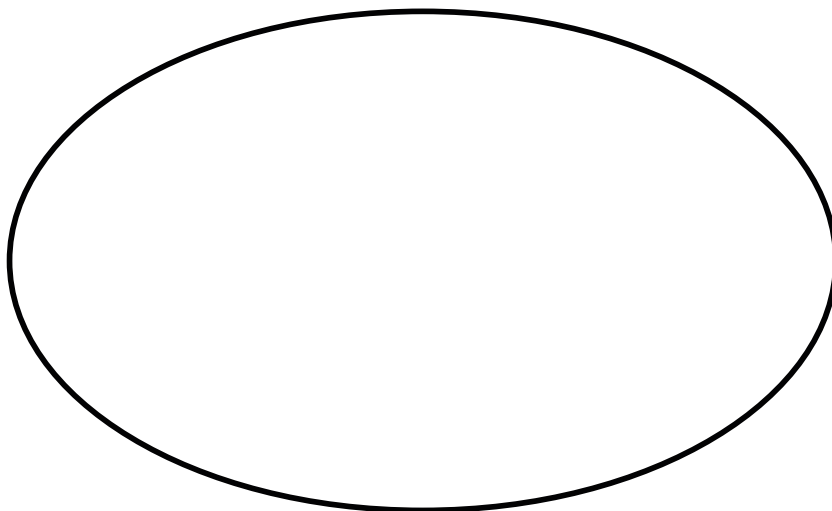
Delinea el número 30 y luego colorea los calcetines.



Nombre: .....



Con plumón grueso deja 30 puntitos en el óvalo. Escribe el 30.



30	30	30	30

Nombre: .....



Descarga más fichas educativas de matemáticas para niños de 5 años en el siguiente enlace:

[estudiositos.org/matematica-5-años](https://estudiositos.org/matematica-5-años)