

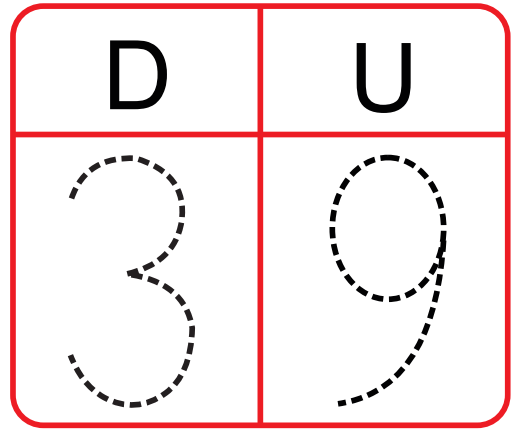
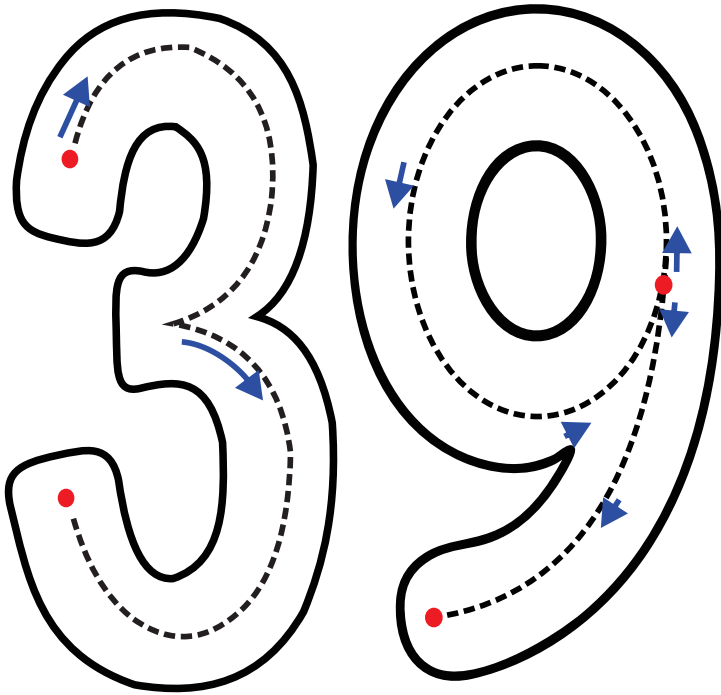


**NÚMERO 39**

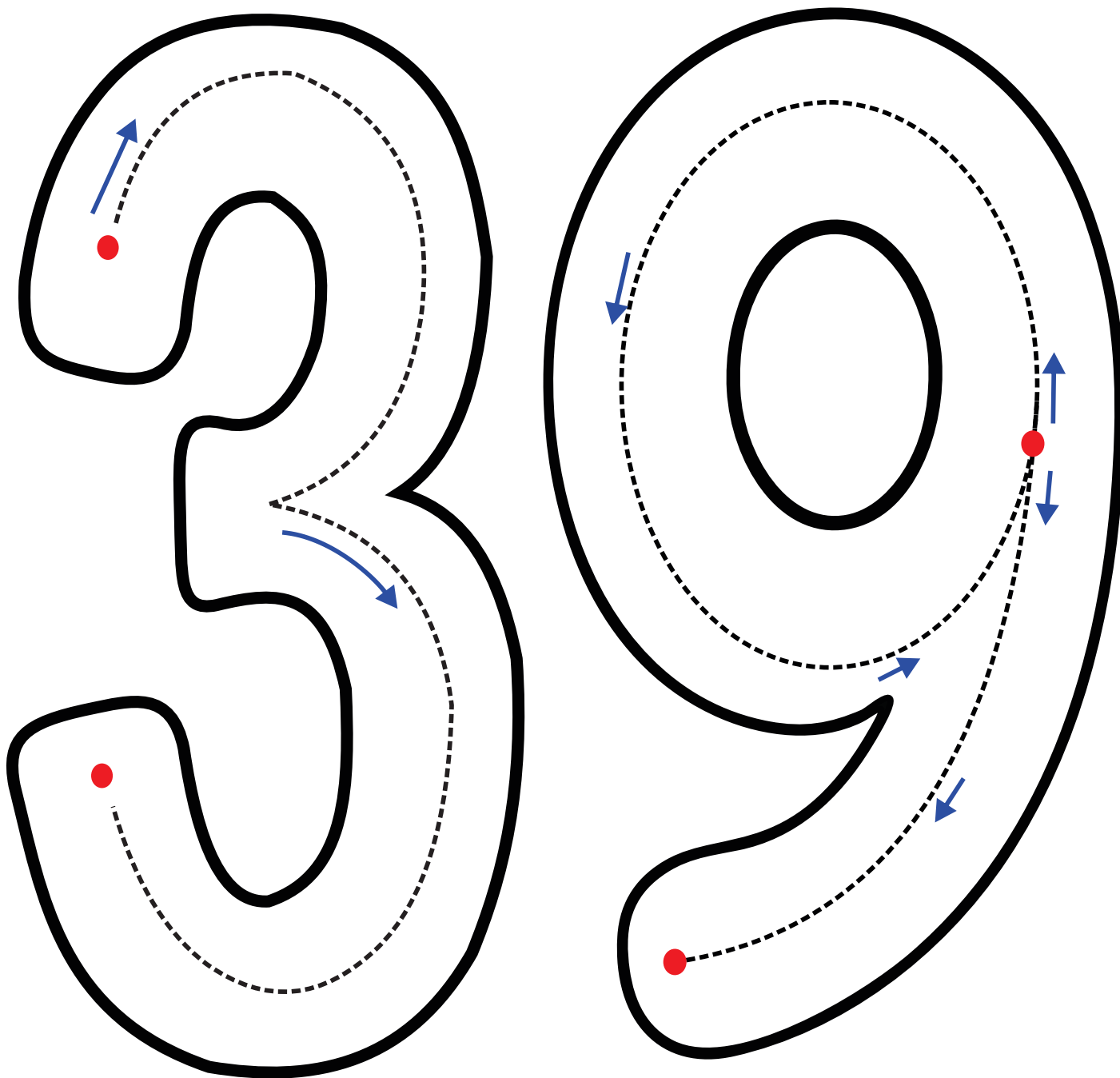
¿Cuántos patitos hay? Pasa tu dedo con t mpera amarilla sobre el numeral 39.



**Nombre:** .....




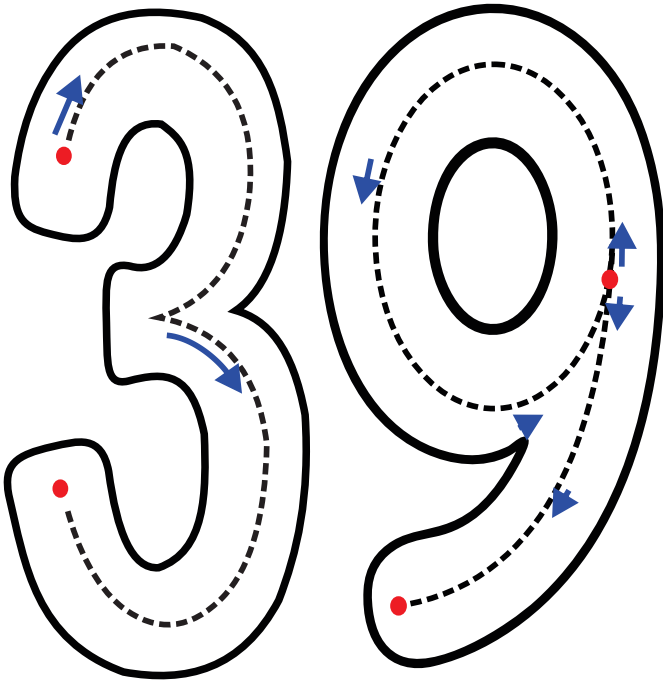
Delinea y esparce plastilina sobre el numeral 39.



Nombre: .....



Delinea y traza el numeral 39 con tu lápiz jumbo.



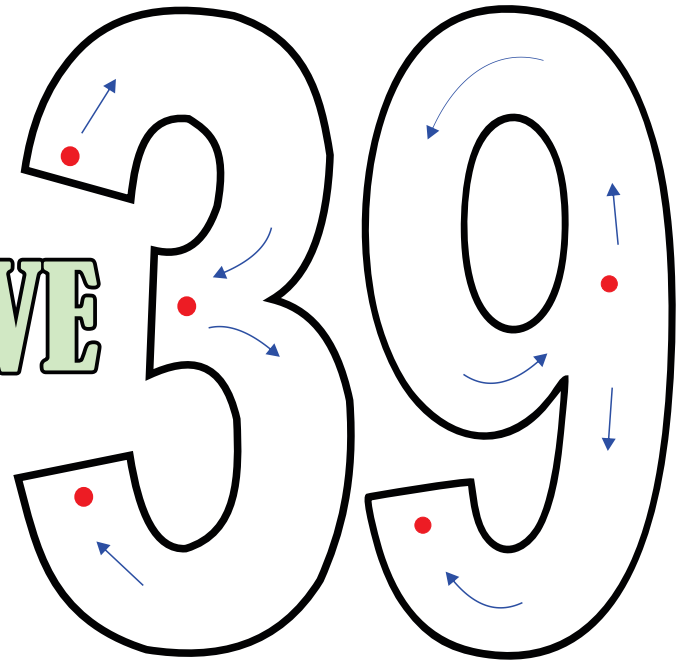
		—		
		—		
		—		

Nombre: .....



Traza con crayola el numeral 39. Encierra con plastilina los numerales 39 correctamente escritos.

TREINTA Y NUEVE



39

36

39

ε9

39

36


39

ε9

Nombre: .....



Colorea sólo 39 cubetas.  
Delinea el número 39.



Tracing practice for the number 39. Each row contains four pairs of the number 39. The first pair in each row has red arrows indicating stroke direction: a downward curve for the '3' and a counter-clockwise circle for the '9'. The second pair has a red horizontal line between the two numbers. The remaining two pairs are dashed outlines for tracing.

Nombre: .....



Ubica y colorea los números 39 que encuentres

39	25	29	37	38	36	39	37	33	35	24	34	39	38	39	
38	38	36	38	39	24	37	38	37	39	36	35	39	38	39	40
31	24	39	35	18	39	36	37	38	38	35	33	38	34	35	
37	39	35	39	36	37	38	29	37	41	30	31	37	36	29	
30	38	39	37	40	28	24	24	39	40	39	37	38	35	36	
31	36	38	35	42	39	37	39	37	36	40	38	39	40	31	
38	36	39	31	30	37	39	38	31	32	24	36	37	36	39	

Nombre: .....



Descarga más fichas educativas de matemáticas para niños de 4 años en el siguiente enlace:

[estudiositos.org/matematica-4-años](https://estudiositos.org/matematica-4-años)