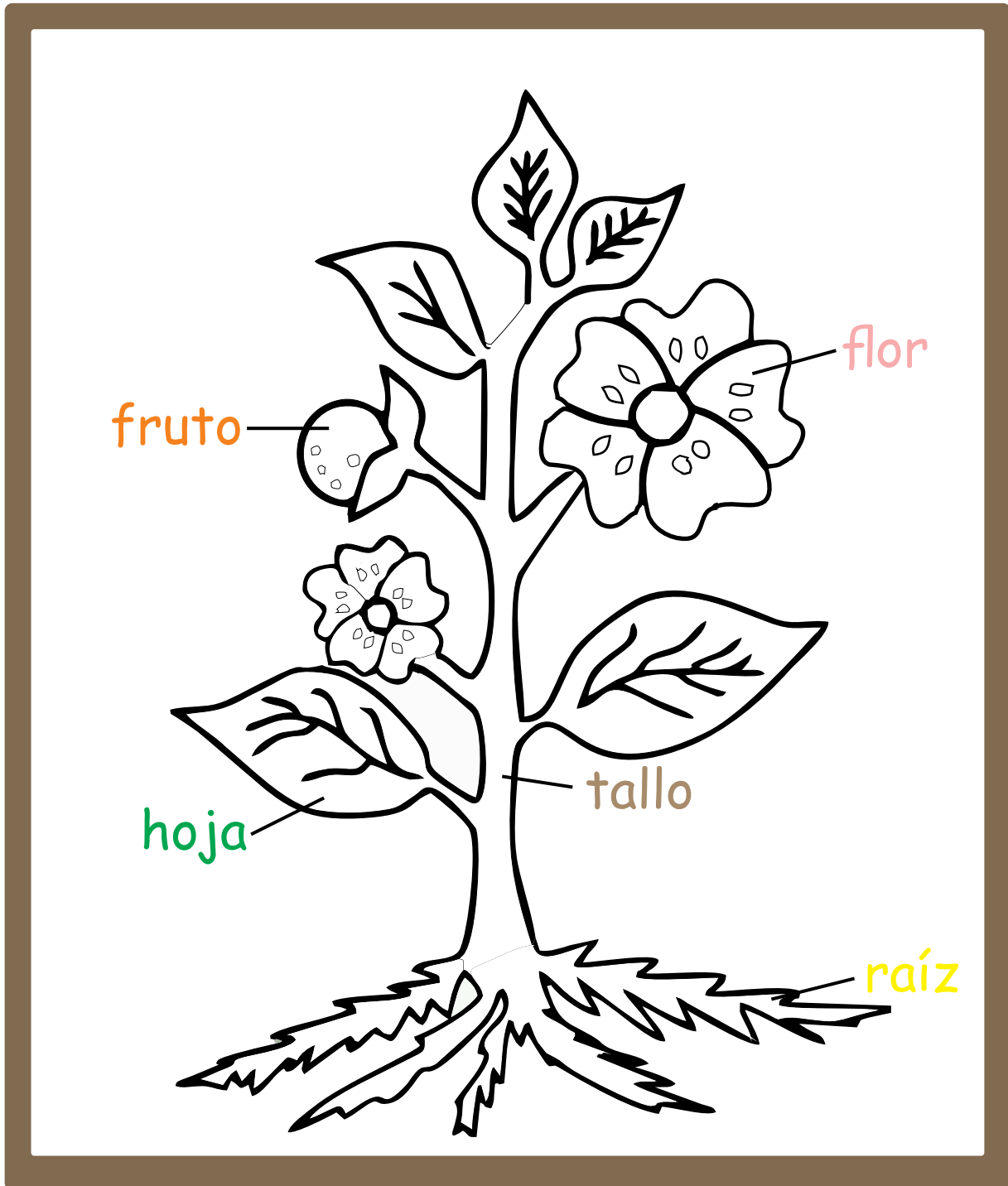




LAS PLANTAS



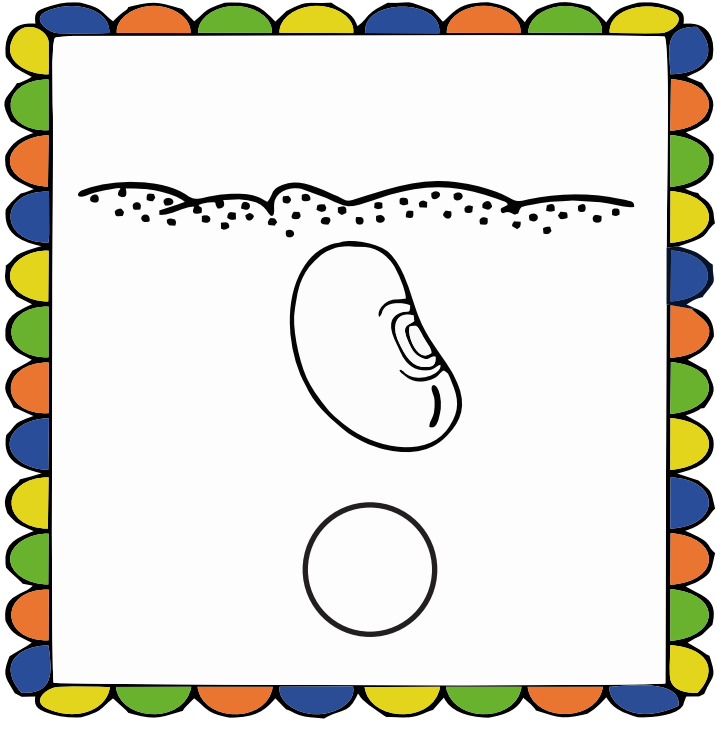



Colorea: amarillo (raíz), marrón (tallo), verde (hojas), rosado (flores), anaranjado (fruto).



Nombre:



Enumera la secuencia de crecimiento de una planta y luego colorea.



Nombre:



Punza las imágenes y pega donde corresponde.




terrestre

acuáticas

aéreas




Nombre:

Material educativo GRATUITO de estudiositos.org





Colorea solo los elementos que beneficien a la planta en su crecimiento.



Nombre:



Observa la escena y colorea a los niños que cuidan las plantas.



Nombre:



Colorea solo la planta que estuvo bien cuidada.



Nombre:



Descarga más fichas educativas de ciencia y ambiente para niños de 4 años en el siguiente enlace:

estudiositos.org/ciencia-y-ambiente-4-años