





DELANTE - DETRÁS



Encierra con una cuerda a la imagen que está detrás de los pollitos, marca con un aspa (x) los objetos que están delante.



Nombre:





Pinta a la niña que está delante de la silla y marca con un aspa (x) a la niña que está detrás de la silla.



Nombre:



Colorea al animal que se encuentre detrás del carrito y marca con un aspa (x) al animal que se encuentre delante.




Nombre:



Encierra al niño que está mirando hacia delante y marca con un aspa (x) al niño que está mirando hacia atrás.



DELANTE




DETRÁS

Nombre:



Colorea a la vaca que está detrás del molino y encierra a la vaca que está delante del molino.



Nombre:







Pinta al niño que está delante de la casita y marca con un aspa(x) a la niña que se encuentra detrás de la casita.



Nombre:

Observa y colorea de verde los que están delante y de azul los que están detrás.



Nombre:



Descarga más fichas educativas de matemáticas para niños de 4 años en el siguiente enlace:

estudiositos.org/matematica-4-años