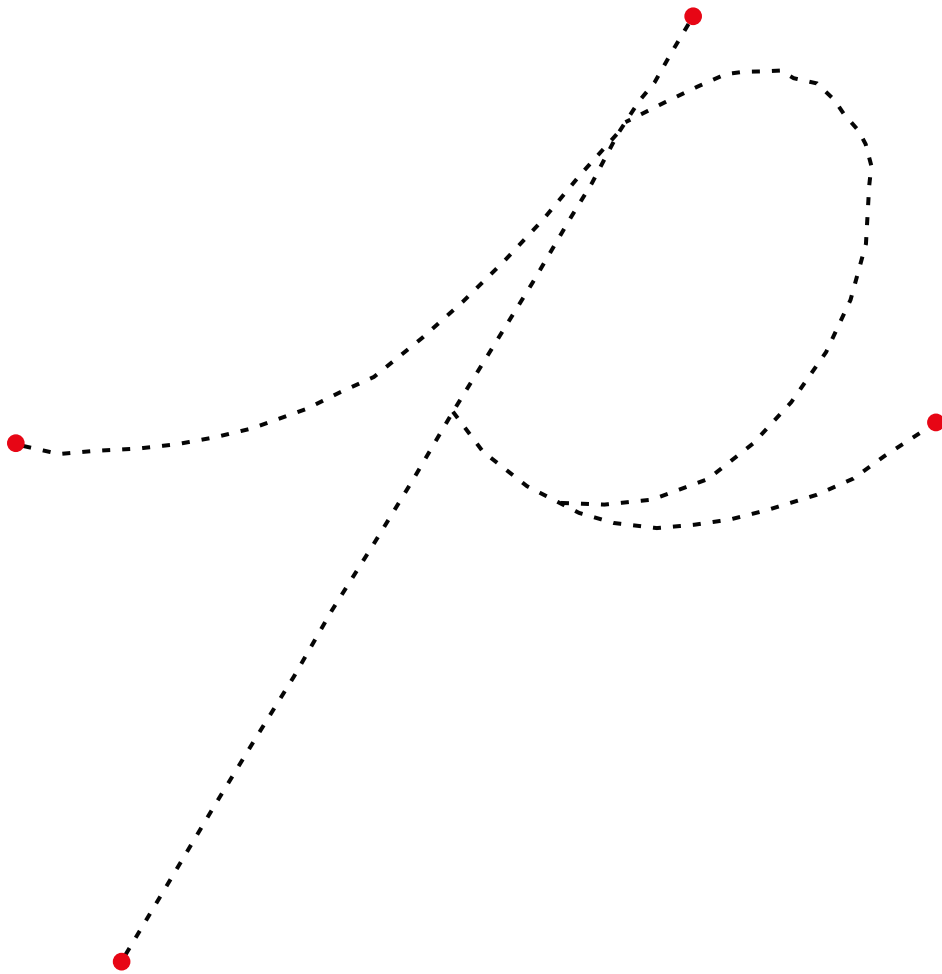




# CONSONANTE "P"



Embolilla y pega papel crepe en la letra.





*papá*



**Nombre:** .....




Delinea la consonante "p" y encierra todas las sílabas inicial de cada dibujo.



papá




pesa



piña



pozo



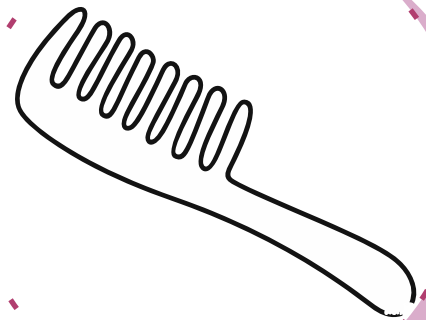


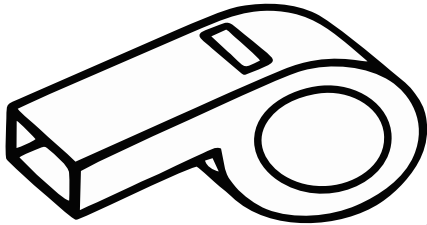


puma

Nombre: .....




Colorea las figuras que sus nombres empiecen con la "p".




Nombre: .....



Pega bolitas de papel crepé en la letra "P" mayúscula y encierra la consonante "p" en el texto.



Pepe tiene  
una pelota.  
poim, poim  
que rebota.

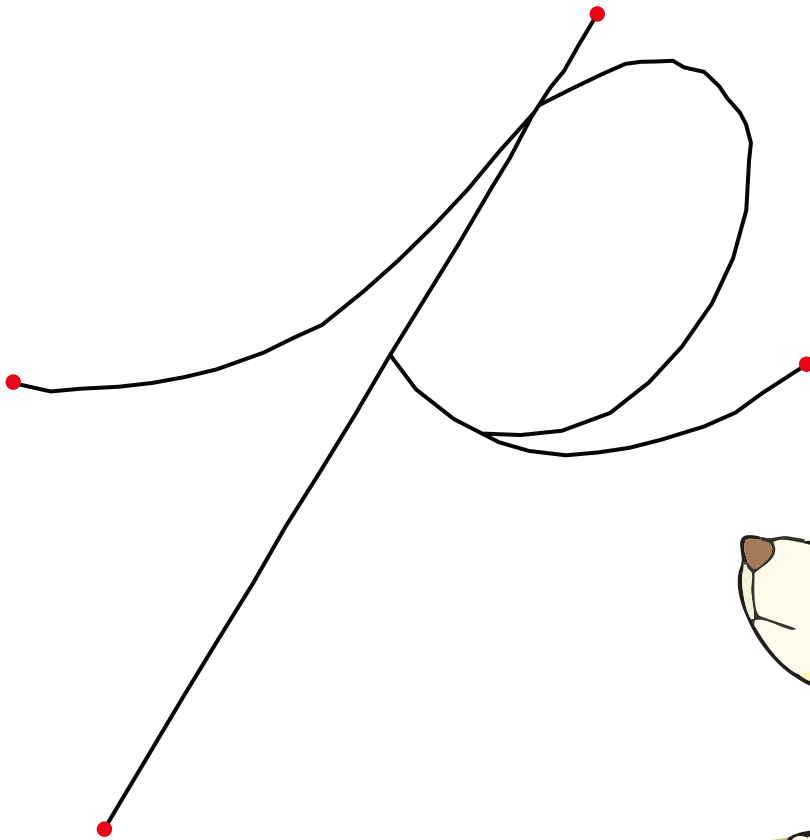


Pedro

Nombre: .....



Pega serpentina en la letra y colorea la figura.



*pinocchio*

Nombre: .....



Descarga más fichas educativas de comunicación para niños de 4 años en el siguiente enlace:

[estudiositos.org/comunicación-4-años](https://estudiositos.org/comunicación-4-años)